

Merkblatt für Aussteller

Infrastruktur

- Stände von 2 m Tiefe, hinten und seitlich begrenzt durch weisse Stellwände, gemäss Hallenplan.
- Die Stellwände haben eine Höhe von 2.50 m. Es darf keine Werbung über den Stellwänden angebracht werden.
- Die Stellwände dürfen nicht beschädigt werden; Nägel und Reissnägel dürfen somit nicht verwendet werden. Zur Befestigung gibt es folgende Möglichkeiten:
 - Ringschrauben an der Oberkante der Stellwand und Aufhängung mit feiner Kette oder Silk.
 - Haken mit verschiedenen Längen zum Einhängen an der Stellwandoberkante.
 - Klebestreifen nur wenn rückstandsfrei wiederablösbar, z.B. TESA Powerstrips (kein transparenter Tesafilm).
- Der Stand muss sauber zurückgelassen werden. Bei Beschädigung, zurückgelassenen Klebestreifen oder Kleberückständen wird eine Gebühr von Fr. 25.- pro Wand in Rechnung gestellt.
- Der Veranstalter haftet nicht für Beschädigungen und Verluste irgendwelcher Art.
- Ringschrauben und Haken können direkt beim verantwortlichen Standbauer, der Muestra Events & Consulting GmbH, Hohliebweg 3, 3067 Boll, bezogen werden. Für Problemlösungen und Tipps sowie eine allfällige Miete von Material kann diese Firma auch direkt kontaktiert werden: Herr David Frey, Tel. 056 427 12 62, info@bacilieri.ch. Pro Stand 1 Tisch von 2.00m x 0.80m, Anzahl Stühle gemäss Bestellung.
- Netzanschluss, 230 V, 6 A, 1000 Watt (genügt für PC, Bildschirm, LED-Standlicht)

Wird mehr Leistung benötigt, z.B. Kaffeemaschine, elektrische Kochgeräte, viel Halogenlicht, so melden Sie sich bitte bis 30. Januar 2026 bei der Firma Winkler Livecom, Herr Damir Markotic (damir.markotic@winkler.ch) Nicht angemeldete Geräte mit grösserem Stromverbrauch werden von der Messeleitung vom Netz genommen.

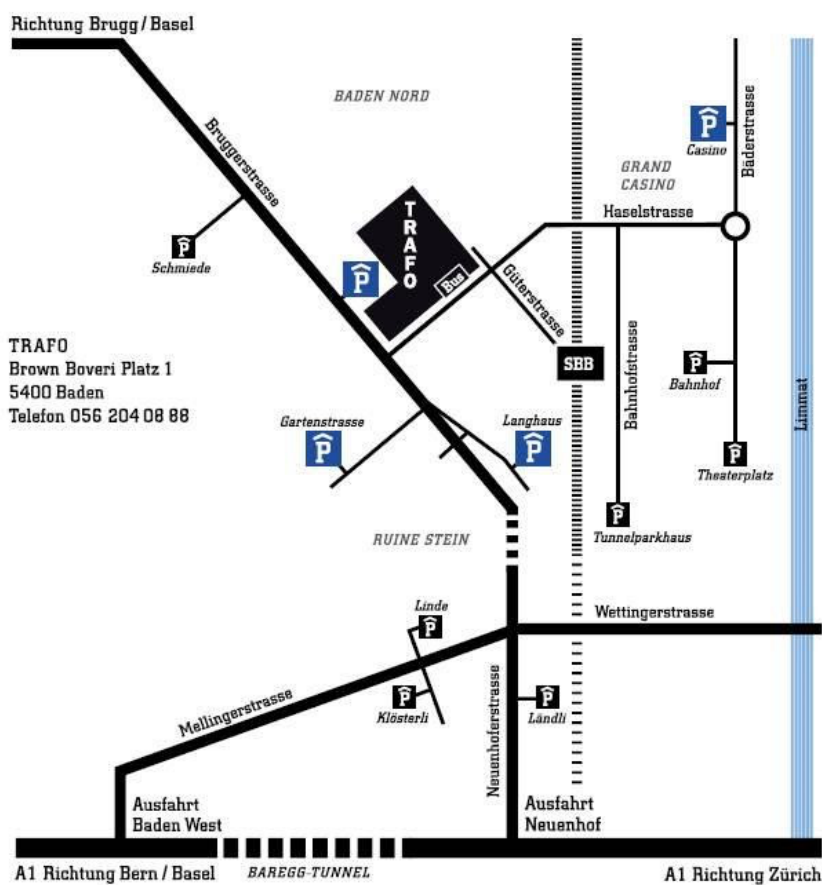
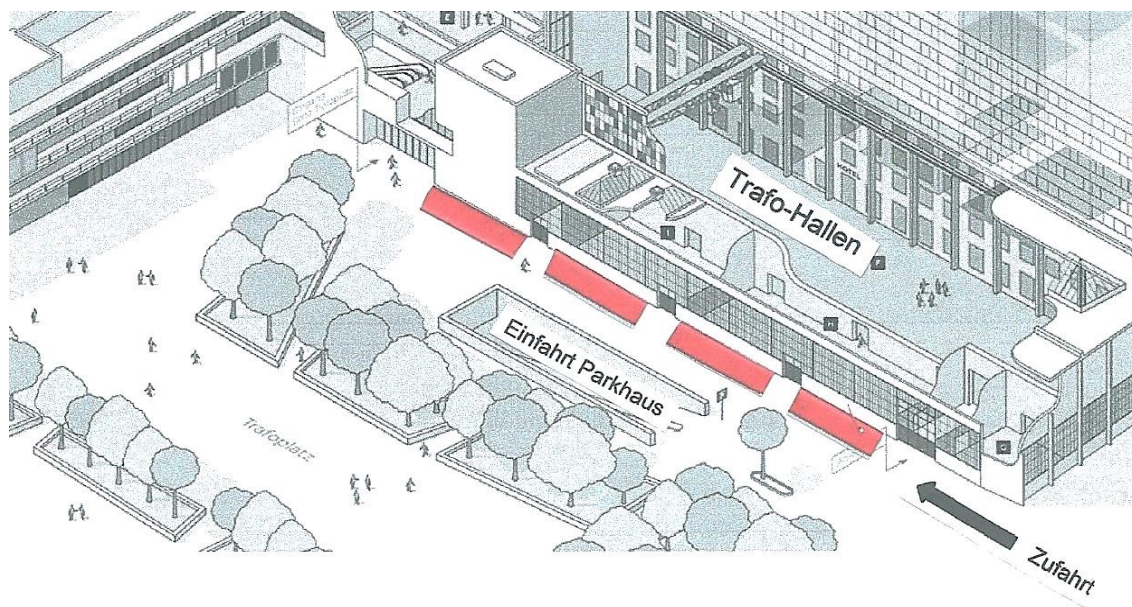
- WLAN vorhanden: → Netzname: Exposenio / Passwort: Exposenio
- Für die Beseitigung von Abfall sind die Aussteller selbst verantwortlich.

Einrichten: Freitag, 13. März 2026, ab 14.00 h bis 20.00 h. Um 20.00 h werden die Hallen 36 und 37 geschlossen. Am Samstag, 14. März 2026, muss der Stand um 08.00 h fertig eingerichtet sein.

Abräumen: Samstagabend, 14. März 2026, **nicht vor 17.00 h** bis 21.00 h.
Situationsplan, Grundrisspläne und Standskizze siehe nächste Seiten.

Anfahrt: Lageplan Trafo Hallen Baden

Zum Ein- und Ausladen kann **während 15. Min.** auf den rot eingezeichneten Feldern parkiert werden. Anschliessend müssen die Autos anderswo parkiert werden, zum Beispiel in den Parkhäusern Trafo, Gartenstrasse, Bahnhof, Langhaus, usw.



Grundrissplan Ausstellungshallen im Erdgeschoss




Grundrissplan 1. OG mit Trafo-Saal und Glassaal

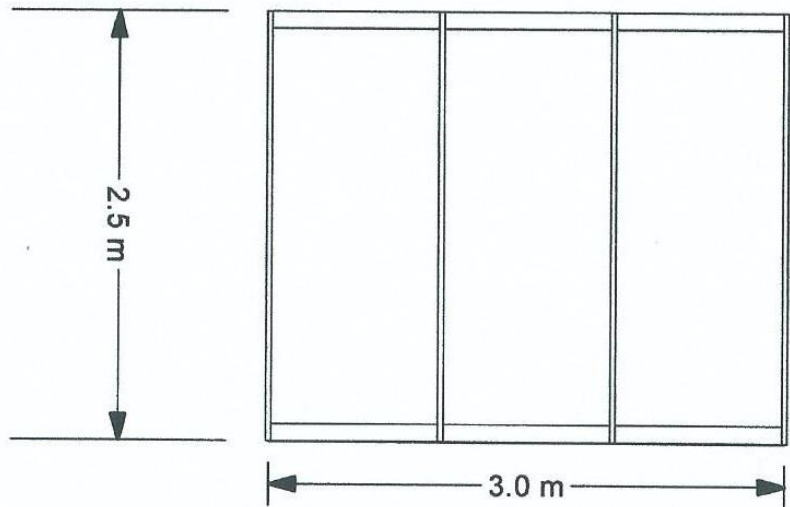


Standskizze

Seitenwand



Rückwand



Ansicht

